

---


# RELATÓRIO DE GESTÃO

MDS RE – Mediação de Resseguros S.A.

---

2024

**MDS**  
Re

11  


Exmos. Senhores Acionistas,

No cumprimento das disposições legais e estatutárias, submetemos à apreciação de V. Exas. o Relatório e Contas relativo ao exercício de 2024 da MDS RE Mediador de Resseguros, S.A. ("MDS RE").

## ENQUADRAMENTO MACROECONÓMICO

### MUNDO

A economia global, no ano de 2024, continuou a enfrentar um cenário geopolítico complexo e incerto. O conflito na Ucrânia continuou sem uma resolução à vista, enquanto as tensões no Médio Oriente se agravaram. Paralelamente a estes riscos, desafios económicos estruturais influenciaram o desempenho das maiores economias mundiais. A economia chinesa gerou preocupações, registando um crescimento anual de +5,0% em termos homólogos, abaixo das expectativas, pressionado pelas dificuldades persistentes no setor imobiliário. Em contrapartida, os Estados Unidos demonstraram uma resiliência notável, com um crescimento do PIB de 2,8%, impulsionado pelo forte consumo privado e por uma atividade empresarial robusta, apesar da incerteza política em torno das eleições presidenciais.

A moderação das pressões inflacionistas a nível global em 2024 permitiu aos bancos centrais darem início a descidas nas taxas de juro. Nos EUA, a Reserva Federal reduziu as taxas em 1 ponto percentual, fixando-as entre 4,25% e 4,5%, enquanto o Banco Central Europeu implementou um corte acumulado de 1,35 pontos percentuais, situando a sua taxa de referência em 3,15% no final do ano.

Apesar destas medidas, a Zona Euro continuou a enfrentar desafios económicos. Após um ano de estagnação em 2023, a região registou apenas uma recuperação modesta, com o PIB real a crescer 0,7% em 2024. Este desempenho fraco deveu-se, em grande parte, à contração da economia alemã em -0,2%, impulsionada pelas dificuldades no setor industrial e pela redução do investimento empresarial. A queda das exportações, penalizadas pela perda de competitividade e pela fraca procura chinesa, agravou ainda mais a situação. No entanto, o consumo privado na Zona Euro proporcionou algum suporte à economia, beneficiando da desaceleração da inflação e do crescimento dos salários, o que resultou num maior rendimento disponível. O emprego manteve-se resiliente, aumentando 0,9%, enquanto a taxa de desemprego recuou para 6,4%.

O desempenho económico na Zona Euro foi desigual. As economias ibéricas destacaram-se, com o PIB de Espanha a crescer +3,2% e o de Portugal +1,9%. Este crescimento foi impulsionado pelo forte consumo das famílias, pela melhoria do mercado de trabalho – refletida no aumento do emprego e dos rendimentos reais – e pelo crescimento populacional impulsionado pela imigração. O turismo continuou a ser um motor fundamental, especialmente em Espanha.

Globalmente, apesar da incerteza persistente e das disparidades económicas, o alívio das pressões inflacionistas e a descida das taxas de juro proporcionaram algum fôlego à economia global em 2024.

### PORTUGAL

Em 2024, embora o ritmo de crescimento tenha sido inferior ao de 2023, Portugal continuou a superar a média da Zona Euro. O PIB, apesar de um ambiente global desafiante, cresceu 1,9%, impulsionado principalmente pelo consumo privado e pelo dinamismo do setor do turismo.

O mercado de trabalho permaneceu resiliente, com o emprego a crescer +1.6% e a taxa de desemprego a recuar para 6.5%. Este cenário foi favorecido pelo aumento da população ativa, onde a imigração desempenhou um papel relevante como motor de criação de emprego. A escassez de mão de obra e a solidez do mercado de trabalho potenciaram aumentos salariais significativos. Com o recuo da inflação, houve uma melhoria no poder de compra, que sustentou

tr  
33  
M  
Y

Porto - Sede  
Av. da Boavista, 1277/81, Piso 3  
4100-130 Porto  
mrv@mndsgroup.com  
+351 226 062 410\*

Lisboa  
Praça Marquês de Pombal, n.º 3A - 4.º Andar  
1250-161 Lisboa  
mrd.lisboa@mndsgroup.com  
+351 210 100 100\*

Coimbra  
Rua Padre Estêvão Cabre, 120 - 3.º Sala 302  
3000-316 Coimbra  
mrc.coimbra@mndsgroup.com  
+351 239 841 507\*

Consulte todas as  
nossas localizações em  
mndsgroup.com/pt/contatos

\*Peço de uma chamada para rede fixa nacional | Dias úteis das 9h às 12h30 e das 14h às 17h30

MDS RE - Mediadora de Resseguros, S.A., com sede em Av. da Boavista n.º 1277/81, Piso 3, 4100-130 Porto. Pessoa Coletiva n.º 510351808. Capital Social: €50 000. Mediadora de Resseguros com autorização para exercer atividade nos Pamos Vida e Não Vida inscrita na ASF - Autoridade de Supervisão de Seguros e Fundos de Pensões, com o n.º 814416461, verificável em [www.asf.com.pt](http://www.asf.com.pt). Mais informações em [www.mndsgroup.com](http://www.mndsgroup.com).

um crescimento de +3.2% no consumo privado, em termos reais. O setor do turismo continuou a ser um dos principais motores da economia, com o número de visitantes internacionais a crescer, impulsionado pela valorização da oferta turística e pelo aumento da conectividade aérea.

## ANGOLA

Em 2024, Angola registou um crescimento económico de 3,8%, impulsionado pelo setor petrolífero e pela expansão do setor não petrolífero. No entanto, a inflação elevada (28%), agravada pela depreciação do kwanza e pela redução dos subsídios aos combustíveis, pressionou a economia. O Banco Nacional de Angola manteve a taxa de juros em 19,5% para conter a inflação.

As contas públicas apresentaram um défice orçamental de 1,2% do PIB, e a dívida pública aumentou para 84,9% do PIB, influenciada pela desvalorização da moeda. Apesar disso, a conta corrente permaneceu positiva (6,3% do PIB) devido ao aumento das exportações de petróleo.

No setor social, cerca de 36% da população vive abaixo do limiar da pobreza, refletindo os desafios persistentes na melhoria das condições de vida. O país enfrenta a necessidade de reformas estruturais para diversificar a economia e garantir um crescimento sustentável.

## MOÇAMBIQUE

Moçambique enfrentou desafios macroeconómicos significativos em 2024, com um crescimento económico abaixo das previsões devido a tensões políticas pós-eleitorais e ao impacto do Ciclone Chido. A inflação manteve-se baixa (2,68% em outubro), levando o Banco de Moçambique a reduzir a taxa de juros de 17,23% para 12,75% para estimular a economia.

A dívida pública cresceu 26% em relação a 2023, totalizando 15 mil milhões de dólares, enquanto os encargos com a dívida aumentaram 6,4% até setembro. O país também enfrentou atrasos em projetos de gás natural devido a questões de segurança, agravando as dificuldades financeiras.

Com a dívida pública próxima ao PIB anual e um ambiente de incerteza política, Moçambique precisará de políticas eficazes e estabilidade política para impulsionar a recuperação económica e garantir um crescimento sustentável.

## ATIVIDADE OPERACIONAL

Durante o ano de 2024, a MDS RE registou um desempenho operacional altamente positivo, tanto em termos de consolidação de clientes e negócios existentes quanto na aquisição de novos, reforçando a tendência de crescimento observada nos exercícios anteriores.

Este crescimento foi impulsionado, sobretudo, pela nossa estratégia focada na angariação e fidelização de clientes, especialmente em África, com particular destaque para Angola. Aproveitamos as oportunidades decorrentes do ressurgimento do setor da Construção e Infraestruturas na região, e solidificamos as relações com o mercado de resseguro em geral, e especialmente com o mercado africano.

Destacamos a realização de novos negócios de resseguro facultativo em Angola, em apoio a projetos de construção estruturantes, assim como a conservação da colocação dos Tratados de resseguro.

A estratégia de cross-selling com o Grupo MDS manteve-se como uma prioridade, com especial enfoque no suporte técnico a grandes clientes ligados à MDS Angola, MDS Moçambique e MDS Portugal.

Estes resultados demonstram o compromisso da empresa em expandir a sua presença e oferta de serviços, consolidando parcerias estratégicas para garantir um crescimento sustentável e contínuo.

Porto, Sede  
Av. da Boavista, 1277/81, Piso 3  
4100-130 Porto  
mds@mmsgroup.com  
+351 226 087 410\*

Lisboa  
Praça Marquês de Pombal, n.º 3A - 4.º Andar  
1250-161 Lisboa  
mds.lisboa@mmsgroup.com  
+351 210 108 100\*

Coimbra  
Rua Padre Estêvão Cabral, 120 - 3.º Sala 302  
3000-316 Coimbra  
mds.coimbra@mmsgroup.com  
+351 239 841 507\*

Consulte todas as  
nossas localizações em  
mmsgroup.com/pt/contactos

\*Preço de uma chamada para rede fixa nacional | Dias úteis das 9h às 17h30 e das 15h às 17h30

MDS RE - Mediação de Resseguros, S.A., com sede em Av. da Boavista n.º 1277/81, Piso 3, 4100-130 Porto - Pessoa Coletiva n.º 510351808 - Capital Social: €50.000 - Mediadora de Resseguros com autorização para exercer atividade nos Ramos Vida e Não-Vida - Inscrito na ASF - Autoridade de Supervisão de Seguros e Fundos de Pensões - com o n.º B10-16461 verificável em www.asf.com.pt  
Mais informações em [www.mmsgroup.com](http://www.mmsgroup.com)

## DESEMPENHO OPERACIONAL

Em 2024, a MDS RE apresentou um volume de negócios de 2.325 mil euros, o que representa um aumento de 0,2% face ao ano anterior.

Quanto ao resultado operacional melhorou face a 2023 registando um valor positivo de 1.812 mil euros, representando um aumento de 0,4% face a 2023.

Em 2024 registou um Resultado positivo de 1.389 mil euros o que compara com um resultado positivo de 1.380 mil euros verificado em 2023.

## PROPOSTA DE APLICAÇÃO DE RESULTADOS

No exercício de 2024, a MDS RE obteve um Resultado Líquido positivo de 1.388.541,72 euros (um milhão trezentos e oitenta e oito mil, quinhentos e quarenta e um euros e setenta e dois cêntimos). Nos termos legais e estatutários aplicáveis, o Conselho de Administração propõe à Assembleia Geral que sejam transferidos para Resultados Transitados.

## PERSPETIVAS PARA 2025

O ano de 2025, prevê-se que seja mais um ano positivo de crescimento para a MDS RE, consolidando a sua posição competitiva e comprovando a aposta estratégica seguida nos últimos anos.

Nomeadamente, espera-se que seja um ano no qual, a MDS propõe os seguintes princípios estratégicos:

- Consolidação e do crescimento da carteira de clientes nas geografias onde está presente;
- Aproveitamento das oportunidades que surjam em qualquer uma das geografias, nomeadamente em Angola, onde se espera a continuação do crescimento, suportado em projetos de construção & infraestrutura relevantes, os quais necessitam soluções de resseguro.
- Cross-selling de oportunidades existentes na carteira do Grupo MDS;
- Desenvolvimento e consolidação do relacionamento com o mercado de Resseguro, para obtenção de "novas" capacidades / soluções de valor acrescentado para os clientes.

A nível operacional, a MDS RE, continuará a apostar no melhoramento da eficácia operacional, através do investimento em processos, tecnologias e recursos humanos.

## OUTRAS INFORMAÇÕES

Em cumprimento do disposto no artigo 21.º do Decreto-Lei 411/91, declara-se que a Empresa não tem dívidas vencidas à Segurança Social. Mais se informa que a Empresa não tem dívidas em mora ao Estado nem salários em atraso aos colaboradores.

Porto - Sede  
Av. da Boavista, 1277/81, Piso 3  
4100-130 Porto  
mds@mdsgroup.com  
+351 226 082 410\*

Lisboa  
Praça Marquês de Pombal, n.º 3A - 4.º Andar  
1250-161 Lisboa  
mds.lisboa@mdsgroup.com  
+351 210 108 100\*

Coimbra  
Rua Padre Estêvão Cebral, 120 - 3.º Sala 302  
3000-316 Coimbra  
mds.coimbra@mdsgroup.com  
+351 239 841 507\*

Consulte todas as  
nossas localizações em  
mdsgroup.com/pt/contactos

\*Preço de uma chamada para rede fixa nacional | Dias úteis das 9h às 12h30 e das 14h às 17h30

MDS RE - Mediação de Resseguros, S.A., com sede em Av. da Boavista n.º 1277/81, Piso 3, 4100-130 Porto. Pessoa Coletiva n.º 510351808. Capital Social: €50.000. Mediador de Resseguros com autorização para exercer atividade nos Ramos Vida e Não-Vida. Inscrito no ICSF - Autoridade de Supervisão de Seguros e Fundos de Pensões, com o n.º 814416401 verificado em www.asf.com.pt. Mais informações em www.mdsgroup.com

## EVENTOS SUBSEQUENTES

---

O Conselho de Administração informa não ter conhecimento de quaisquer factos ou acontecimentos posteriores a 31 de dezembro de 2024 que justifiquem ajustamentos ou divulgações nas demonstrações financeiras relativas ao exercício findo naquela data.

## CONSIDERAÇÕES FINAIS

---


Uma palavra de apreço e consideração para todos aqueles que têm contribuído para o progresso da MDS RE, em especial, aos clientes, que nos convidam a inovar e a criar um serviço cada vez mais adequado ao mercado permitindo assim o crescimento e o reconhecimento desejado, aos colaboradores pelo seu empenho pessoal e profissional, aos acionistas pela confiança e contributo para este projeto e à Assembleia Geral e ao Fiscal único pela disponibilidade sempre demonstrada e a todos aqueles que das mais diversas formas se relacionaram e contribuíram para o progresso da MDS RE.

Porto, 25 de setembro de 2025

O CONSELHO DE ADMINISTRAÇÃO,



(José Manuel Queirós Dias da Fonseca)



(João Manuel Pontes Alvalá)



(José Diogo Carneiro de Araújo e Silva)



(Ricardo Botelho Barbosa Pinto dos Santos)

Porto - Sede  
Av. da Boavista, 1277/81 Piso 3  
4100-130 Porto  
mds@mdsgroup.com  
+351 226 082 410\*

Lisboa  
Praça Marquês de Pombal, n.º 3A - 4.º Andar  
1250-161 Lisboa  
mds.lisboa@mdsgroup.com  
+351 210 100 100\*

Coimbra  
Rua Padre Estêvão Cabral, 120 - 3.ª Sala 302  
3000-316 Coimbra  
mds.coimbra@mdsgroup.com  
+351 239 841 507\*

Consulte todas as  
nossas localizações em  
mdsgroup.com/pt/contactos

\*Preço de uma chamada para rede fixa nacional | Dias úteis das 9h às 12h30 e das 14h às 17h30

MDS RE - Federação de Resseguros, S.A., com sede em Av. da Boavista n.º 1277/81, Piso 3, 4100-130 Porto. Pessoa Coletiva n.º 510351808. Capital Social: €50.000. Fornecedor de Resseguros com autorização para exercer atividade nos Ramos Vida e Não-Vida, inscrita na ASF - Autoridade de Supervisão de Seguros e Fundos de Pensões, com o n.º 814416201 verificável em [www.asf.com.pt](http://www.asf.com.pt)

\*Mais informações em [www.mdsgroup.com](http://www.mdsgroup.com)



---



# RELATÓRIO & CONTAS

MDS RE – Mediação de Resseguros S.A.

---

2024

**MDS**  
Re

77  

## MDS RE - Mediador de Resseguros, SA

BALANÇOS EM 31 DE DEZEMBRO DE 2024 e 2023

(Montantes expressos em Euros)

ATIVO	Notas	31.dezembro.2024	31.dezembro.2023
<b>ATIVOS NÃO CORRENTE</b>			
Ativos fixos tangíveis	6	1 992	1 246
Participações financeiras - outros métodos	7	9 115	9 115
<b>Total do ativo não corrente</b>		<b>11 107</b>	<b>10 361</b>
<b>ATIVOS CORRENTE</b>			
Clientes	5 e 8	19 207 642	12 290 737
Estado e outros entes públicos	14	16 000	23 501
Acionistas	5, 9 e 26	753 000	440 000
Outras contas a receber	5 e 10	99 999	737 457
Diferimentos	11	13 398	13 627
Caixa e equivalentes de caixa	4 e 5	338 968	523 771
<b>Total do ativo corrente</b>		<b>20 429 007</b>	<b>14 029 093</b>
<b>TOTAL DO ATIVO</b>		<b>20 440 114</b>	<b>14 039 454</b>
<b>CAPITAL PRÓPRIO:</b>			
Capital social	12	50 000	50 000
Reservas Legais	12	20 000	20 000
Outros instrumentos de capital próprio	12	350 000	350 000
Resultados transitados	12	2 662 303	1 282 165
Resultado líquido do exercício		1 388 542	1 380 139
<b>TOTAL DO CAPITAL PRÓPRIO</b>		<b>4 470 845</b>	<b>3 082 303</b>
<b>PASSIVO</b>			
<b>PASSIVO NÃO CORRENTE</b>			
<b>Total de passivo não corrente</b>		<b>-</b>	<b>-</b>
<b>PASSIVO CORRENTE</b>			
Fornecedores	5 e 13	4 001	2 489
Estado e outros entes públicos	14	9 741	8 088
Outras contas a pagar	5 e 15	15 955 527	10 946 574
<b>Total de passivo corrente</b>		<b>15 969 269</b>	<b>10 957 151</b>
<b>TOTAL DO CAPITAL PRÓPRIO E DO PASSIVO</b>		<b>20 440 114</b>	<b>14 039 454</b>

O Contabilista Certificado



O Conselho de  
Administração



## MDS RE - Mediador de Resseguros, SA

DEMONSTRAÇÕES DOS RESULTADOS POR NATUREZAS DOS EXERCÍCIOS FINDOS EM 31 DE DEZEMBRO DE 2024 E 2023

(Montantes expressos em Euros)


RENDIMENTOS E GASTOS	Notas	31.dezembro.2024	31.dezembro.2023
Vendas e prestações de serviços	17	2 324 839	2 320 977
Ganhos/perdas imputados de subsidiárias, associadas e empreendimentos conjuntos		.	786
Fornecimentos e serviços externos	18	(301 895)	(157 014)
Gastos com o pessoal	19	(339 271)	(324 275)
Outros rendimentos e ganhos	21	180 449	163 249
Outros gastos e perdas	22	(51 933)	(198 931)
<b>Resultado antes de depreciações, gastos de financiamento e impostos</b>		<b>1 812 188</b>	<b>1 804 792</b>
Gastos / reversões de depreciação e de amortização	6	(1 950)	(623)
<b>Resultado operacional (antes de gastos de financiamento e impostos)</b>		<b>1 810 238</b>	<b>1 804 169</b>
Juros e rendimentos similares obtidos	23	28 183	18 689
Juros e gastos similares suportados	24	(0)	(18 407)
<b>Resultado antes de impostos</b>		<b>1 838 421</b>	<b>1 804 451</b>
Imposto sobre o rendimento	25	(449 879)	(424 312)
<b>Resultado líquido individual do exercício</b>		<b>1 388 542</b>	<b>1 380 139</b>
<b>Resultados por acção (básico e diluído)</b>		<b>139</b>	<b>138</b>

O anexo faz parte destas demonstrações financeiras

O Contabilista Certificado



O Conselho de Administração



## MDS RE - Mediador de Resseguros, SA

DEMONSTRAÇÕES DAS ALTERAÇÕES NO CAPITAL PRÓPRIO PARA OS EXERCÍCIOS FINDOS EM 31 DE DEZEMBRO DE 2024 E 2023

(Montantes expressos em Euros)


	Notas	Capital social	Outros instrumentos de capital próprio	Reservas legais	Resultados transitados	Resultado líquido	Total
<b>Saldo em 1 de janeiro de 2023</b>		50 000	350 000	20 000	273 227	1 008 937	1 702 165
Aplicação do resultado do exercício	12	-	-	-	1 008 937	(1 008 937)	-
Resultado Líquido do exercício		-	-	-	-	1 380 139	1 380 139
<b>Saldo em 31 de dezembro de 2023</b>		50 000	350 000	20 000	1 282 165	1 380 139	3 082 303
<b>Saldo em 1 de janeiro de 2024</b>		50 000	350 000	20 000	1 282 165	1 380 139	3 082 303
Aplicação do resultado do exercício	12	-	-	-	1 380 139	(1 380 139)	-
Resultado Líquido do exercício		-	-	-	-	1 388 542	1 388 542
<b>Saldo em 31 de dezembro de 2024</b>		50 000	350 000	20 000	2 662 303	1 388 542	4 470 845

O anexo faz parte destas demonstrações financeiras.

O Contabilista Certificado



O Conselho de Administração



## MDS RE - Mediador de Resseguros, SA

DEMONSTRAÇÕES DOS FLUXOS DE CAIXA  
DOS EXERCÍCIOS FINDOS EM 31 DE DEZEMBRO DE 2024 E 2023  
(Montantes expressos em Euros)


	Notas	31.dezembro.2024	31.dezembro.2023
<b>ATIVIDADES OPERACIONAIS:</b>			
Recebimentos de clientes		3 437 898	3 191 197
Pagamentos a fornecedores		(2 996 359)	(2 506 781)
Pagamentos ao pessoal		(330 193)	(319 761)
<b>Fluxos gerados pelas operações</b>		<b>111 346</b>	<b>364 655</b>
(Pagamento)/recebimento de imposto sobre o rendimento		-	-
Outros recebimentos/(pagamentos) relativos à atividade operacional		(6 269)	(5 293)
<b>Fluxos das atividades operacionais (1)</b>		<b>105 076</b>	<b>359 362</b>
<b>ATIVIDADES DE INVESTIMENTO:</b>			
Recebimentos provenientes de:			
Juros e rendimentos similares		23 121	9 502
Dividendos		-	786
Empréstimos concedidos		470 000	-
		<b>493 121</b>	<b>10 288</b>
Pagamentos respeitantes a:			
Ativos fixos tangíveis		-	(1 870)
Empréstimos concedidos	9	(783 000)	(10 000)
		<b>(783 000)</b>	<b>(11 870)</b>
<b>Fluxos das atividades de investimento (2)</b>		<b>(289 879)</b>	<b>(1 582)</b>
<b>ATIVIDADES DE FINANCIAMENTO:</b>			
Pagamentos respeitantes a:			
Juros e gastos similares		-	(1 433)
		-	(1 433)
<b>Fluxos das atividades de financiamento (3)</b>		<b>-</b>	<b>(1 433)</b>
Varição de caixa e seus equivalentes (4) = (1)+(2)+(3)		(184 803)	356 348
Caixa e seus equivalentes no início do exercício	4	523 771	167 423
<b>Caixa e seus equivalentes no fim do exercício</b>	<b>4</b>	<b>338 968</b>	<b>523 771</b>

O anexo faz parte destas demonstrações financeiras

O Contabilista Certificado



O Conselho de  
Administração



---

## MDS RE Mediador de Resseguros, S.A.

---

### ANEXO ÀS DEMONSTRAÇÕES FINANCEIRAS PARA O EXERCÍCIO FINDO EM 31 DE DEZEMBRO DE 2024

(Montantes expressos em Euros)

#### 1. NOTA INTRODUTÓRIA

---

A MDS RE Mediador de Resseguros, S.A. ("Empresa" ou "MDS RE") anteriormente denominada MDS Africa, SGPS, S.A. tem sede na Avenida da Boavista, 1277/81 - 3º, Porto e foi constituída em 15 de Outubro de 2012, com o objeto social de gestão de participações sociais, como forma indireta de exercício de atividades económicas, sendo que em agosto de 2015 procedeu à alteração do objeto social da Empresa, passando a sua atividade para a mediação de resseguros.

A Empresa pertence ao grupo MDS, SGPS, SA, com sede no Lugar do Espido - Via Norte, 4470-177 Maia, sendo as suas demonstrações financeiras integradas no exercício de consolidação daquela Empresa.

Em 30 de dezembro de 2016, a totalidade das ações da Empresa que eram detidas pela MDS, SGPS, SA foram alienadas à empresa MDS África, SGPS, SA pelo que, desde esse momento e a 31 de dezembro de 2024, a MDS África, SGPS, SA é a única acionista da Empresa

#### 2. REFERENCIAL CONTABILÍSTICO DE PREPARAÇÃO DAS DEMONSTRAÇÕES FINANCEIRAS

---

As demonstrações financeiras anexas foram preparadas no quadro das disposições em vigor em Portugal, em conformidade com o Decreto-Lei nº158/2009, de 13 de julho republicado pelo Decreto-Lei nº 98/2015, de 2 de junho, e de acordo com a estrutura conceptual, normas contabilísticas e de relato financeiro e normas interpretativas aplicáveis ao exercício findo em 31 de dezembro de 2024.

#### 3. PRINCIPAIS POLÍTICAS CONTABILÍSTICAS

---

As principais políticas contabilísticas adotadas na preparação destas demonstrações financeiras individuais anexas são as seguintes:

##### 3.1 Bases de apresentação

As demonstrações financeiras anexas foram preparadas a partir dos livros e registos contabilísticos da empresa, no pressuposto da continuidade das operações e tomando por base o custo histórico.

A Administração procedeu à avaliação da capacidade de a Sociedade operar em continuidade, tendo por base toda a informação relevante, factos e circunstâncias, de natureza financeira,

tt



nomeadamente o apoio atual e futuro do seu acionista, comercial ou outra, incluindo acontecimentos subsequentes à data de referência das demonstrações financeiras, disponível sobre o futuro. Em resultado da avaliação efetuada, a Administração concluiu que a Sociedade dispõe de recursos adequados para manter as atividades, não havendo intenção de cessar as atividades no curto prazo, pelo que considerou adequado o uso do pressuposto da continuidade das operações na preparação das demonstrações financeiras.

### 3.2 Ativos fixos tangíveis

Os ativos fixos tangíveis encontram-se registados ao custo de aquisição ou produção, o qual inclui o custo de compra, quaisquer custos diretamente atribuíveis às atividades necessárias para colocar os ativos na localização e condição necessárias para operarem da forma pretendida e, quando aplicável, a estimativa inicial dos custos de desmantelamento e remoção dos ativos e de restauração dos respetivos locais de instalação/operação dos mesmos que a Empresa espera incorrer, deduzido de amortizações acumuladas e perdas por imparidade acumuladas (se aplicável).

As depreciações são calculadas, após o momento em que o bem se encontra em condições de ser utilizado, de acordo com o método das quotas, em conformidade com o período de vida útil estimado para cada grupo de bens.

As taxas de depreciação utilizadas correspondem aos seguintes períodos de vida útil estimada:

	Anos
Equipamento administrativo	3

As vidas úteis e método de depreciação dos vários bens são revistos anualmente. O efeito de alguma alteração a estas estimativas é reconhecido prospectivamente na demonstração dos resultados.

As despesas de manutenção e reparação (dispêndios subsequentes) que não são suscetíveis de gerar benefícios económicos futuros adicionais são registadas como gastos no período em que são incorridas.

O ganho (ou a perda) resultante da alienação ou abate de um ativo fixo tangível é determinado como a diferença entre o justo valor do montante recebido na transação ou a receber e a quantia líquida de amortizações acumuladas, escriturada do ativo e é reconhecido em resultados no exercício em que ocorre o abate ou a alienação.

### 3.3 Locações

As locações são classificadas como financeiras sempre que os seus termos transferem substancialmente todos os riscos e benefícios associados à propriedade do bem para o locatário. As restantes locações são classificadas como operacionais. A classificação das locações é feita em função da substância e não da forma do contrato.

Os ativos adquiridos mediante contratos de locação financeira, bem como as correspondentes responsabilidades, são registados no início da locação pelo menor de entre o justo valor dos

ativos e o valor presente dos pagamentos mínimos da locação. Os pagamentos de locações financeiras são repartidos entre encargos financeiros e redução da responsabilidade, de modo a ser obtida uma taxa de juro constante sobre o saldo pendente da responsabilidade.

Os pagamentos de locações operacionais são reconhecidos como gasto numa base linear durante o período da locação. Os incentivos recebidos são registados como uma responsabilidade, sendo o montante agregado dos mesmos reconhecido como uma redução do gasto com a locação, igualmente numa base linear. As rendas contingentes são reconhecidas como gastos do período em que são incorridas.

### 3.4 Imparidade de ativos fixos tangíveis e intangíveis

Em cada data de relato é efetuada uma revisão das quantias escrituradas dos ativos fixos tangíveis e intangíveis da Empresa com vista a determinar se existe algum indicador de que os mesmos possam estar em imparidade. Se existir algum indicador, é estimada a quantia recuperável dos respetivos ativos (ou da unidade geradora de caixa) a fim de determinar a extensão da perda por imparidade (se for o caso).

A quantia recuperável do ativo (ou da unidade geradora de caixa) consiste no maior de entre (i) o justo valor deduzido de custos para vender e (ii) o valor de uso. Na determinação do valor de uso, os fluxos de caixa futuros estimados são descontados usando uma taxa de desconto que reflita as expectativas do mercado quanto ao valor temporal do dinheiro e quanto aos riscos específicos do ativo (ou da unidade geradora de caixa) relativamente aos quais as estimativas de fluxos de caixa futuros não tenham sido ajustadas.

Sempre que a quantia escriturada do ativo (ou da unidade geradora de caixa) for superior à sua quantia recuperável, é reconhecida uma perda por imparidade. A perda por imparidade é registada de imediato na demonstração dos resultados na rubrica de "Perdas por imparidade", salvo se tal perda compensar um excedente de revalorização registado no capital próprio. Neste último caso, tal perda será tratada como um decréscimo daquela revalorização.


A reversão de perdas por imparidade reconhecidas em exercícios anteriores é registada quando existem evidências de que as perdas por imparidade reconhecidas anteriormente já não existem ou diminuíram. A reversão das perdas por imparidade é reconhecida na demonstração dos resultados na rubrica de "Reversões de perdas por imparidade". A reversão da perda por imparidade é efetuada até ao limite da quantia que estaria reconhecida (líquida de amortizações) caso a perda por imparidade anterior não tivesse sido registada.

### 3.5 Instrumentos financeiros

A MDS RE classifica os instrumentos financeiros nas categorias apresentadas e reconciliadas com a demonstração da posição financeira conforme identificado na Nota 5.

#### a) Classificação de capital próprio ou passivo

Os passivos financeiros e os instrumentos de capital próprio são classificados de acordo com a substância contratual, independentemente da forma legal que assumem.



**b) Fornecedores e outras dívidas a terceiros**

As dívidas a fornecedores ou a outros terceiros são registradas pelo seu valor nominal uma vez que correspondem a dívidas a curto prazo, para as quais o efeito do desconto é imaterial

**c) Clientes e outras dívidas de terceiros**

Os saldos de clientes e de outras dívidas de terceiros são registrados ao custo amortizado deduzido de eventuais perdas por imparidade. Usualmente, o custo amortizado destes ativos financeiros não difere do seu valor nominal.

**d) Caixa e equivalentes de caixa**

Os montantes incluídos na rubrica de caixa e equivalentes de caixa correspondem aos valores de caixa, depósitos bancários, depósitos a prazo e outras aplicações de tesouraria, vencíveis a menos de três meses, e que possam ser imediatamente mobilizáveis com risco insignificante de alteração de valor.

Para efeitos da demonstração dos fluxos de caixa, a rubrica de caixa e equivalentes de caixa compreende também os descobertos bancários incluídos na rubrica de empréstimos bancários de curto prazo, na demonstração da posição financeira.

**e) Financiamentos obtidos**

Os financiamentos obtidos são registrados no passivo ao custo amortizado.

**f) Imparidade**

Os ativos financeiros, exceto os mensurados a justo valor através de resultados, são analisados à data de cada demonstração da posição financeira para verificar a existência de indícios de perdas de imparidade.

Os ativos financeiros encontram-se em situações de imparidade quando exista evidência objetiva que, como consequência de um ou mais eventos que tenham ocorrido após o reconhecimento inicial dos ativos, os fluxos de caixa estimados tenham sido negativamente afetados.

Para os instrumentos financeiros não negociados em mercados regulamentados, a estimativa de imparidade envolve o recurso a modelos de fluxos de caixa descontados para estimar o valor de uso do investimento. Tais modelos implicam que a Empresa estime o valor presente dos fluxos de caixa futuros que é expecável que surjam do instrumento financeiro em questão de acordo com uma taxa de desconto adequada ao risco específico do ativo.

Para os ativos financeiros mensurados ao custo amortizado, a imparidade é calculada como a diferença entre o valor contábilístico do ativo e o valor presente dos fluxos de caixa futuros estimados descontados à taxa de juro efetiva original.

Tal estimativa é efetuada com base na avaliação das participações detidas pela filial em análise por recurso a modelos de fluxos de caixa descontados de forma a estimar o valor de uso dos referidos investimentos, sempre que identificados indícios de imparidade, nomeadamente em resultado da distribuição de dividendos por parte daquelas participadas.

É entendimento do Conselho de Administração, que a metodologia acima descrita conduz a resultados fiáveis sobre a existência de eventual imparidade dos investimentos em análise, uma vez que consideram a melhor informação disponível à data da preparação das demonstrações financeiras.

Se, em data subsequente, se verificar que o montante de imparidade diminuiu e a diminuição possa ser relacionada objetivamente com determinado evento que ocorra após o reconhecimento inicial de imparidade, o valor então registado é revertido até ao limite do valor que estaria reconhecido caso não tivesse sido registada qualquer perda de imparidade.

Relativamente a ativos disponíveis para venda relativos a partes de capital, as perdas de imparidade não são revertidas. Qualquer aumento no justo valor do ativo é reconhecido em capitais próprios.

### 3.6 Ativos e passivos contingentes

Os passivos contingentes não são reconhecidos nas demonstrações financeiras, sendo os mesmos divulgados no anexo, a menos que a possibilidade de uma saída de fundos afetando benefícios económicos futuros seja remota, caso em que não são objeto de divulgação.

Os ativos contingentes não são reconhecidos nas demonstrações financeiras, mas divulgados no anexo quando é provável a existência de um benefício económico futuro.

### 3.7 Imposto sobre o rendimento

O imposto sobre o rendimento do exercício é calculado com base no resultado tributável da Empresa de acordo com as regras fiscais em vigor em Portugal.

A Empresa integrou durante os exercícios fiscais de 2013 a 2015 no RETGS ("Regime Especial de Tributação de Grupos de Sociedades") dominado pela acionista MDS SGPS, tendo sido registados na rubrica "Acionistas" todas as contas a receber e a pagar relativas a Imposto sobre o rendimento. Em 2016, com alienação da totalidade das ações à empresa MDS África, SGPS, SA, a Empresa sai do RETGS, pelo que o imposto sobre o rendimento de 2016 encontra-se registado na rubrica de Estado e Outros Entes Públicos. Em 2022, a empresa reintegrou novamente o acima mencionado RETGS, pelo que o imposto sobre o rendimento de 2022 encontra-se registado na rubrica "Acionistas".

A partir de 2024, a Ardonagh Global Partners – Project Macau, Unipessoal, Lda. assumiu a posição de empresa dominante do REGTS.

Os impostos diferidos são calculados com base no método da responsabilidade da demonstração da posição financeira e refletem as diferenças temporárias entre o montante dos ativos e passivos para efeitos de reporte contabilístico e os respetivos montantes para efeitos de tributação. Os impostos diferidos ativos e passivos são calculados e anualmente avaliados às taxas de tributação em vigor ou anunciadas para estarem em vigor na data expetável da reversão das diferenças temporárias.

Os impostos diferidos ativos são reconhecidos unicamente quando existem expetativas razoáveis de lucros fiscais futuros suficientes para a sua utilização, ou nas situações em que existam diferenças temporárias tributáveis que compensem as diferenças temporárias dedutíveis no exercício da sua reversão. No final de cada exercício é efetuada uma revisão desses impostos diferidos, sendo os mesmos reduzidos sempre que deixe de ser provável a sua utilização futura.

Os impostos diferidos são registados como ganho ou perda do exercício, exceto se resultarem de valores registados diretamente em capital próprio, situação em que o imposto diferido é também registado na mesma rubrica.

### 3.8 Rédito e especialização dos exercícios

Os rendimentos decorrentes de prestações de serviços são reconhecidos na demonstração dos resultados no exercício a que respeitam.

Sendo uma entidade especializada no desenvolvimento e negociação de soluções de corretagem de resseguro, e exercendo a sua atividade, em Portugal e em África, o seu objetivo estratégico passa por tornar-se broker de resseguro de referência nestes mercados, com base numa equipa especializada de trabalho e na oferta das melhores soluções disponíveis a cada momento, com vista a garantir uma adequada mitigação dos riscos. Apesar do seu foco ser essencialmente ao nível da conceção de programas de resseguro, a MDS RE presta igualmente serviços de consultoria de seguros para Entidades Financeiras, em operações de Project Finance, M&A e outras estruturas semelhantes, desenvolvendo trabalhos de due diligence técnico.

O rédito é reconhecido quando o mesmo possa ser estimado com fiabilidade, exista benefício económico e a partir do momento em que os riscos e benefícios tenham sido transferidos para o comprador.

Os dividendos são reconhecidos como ganhos no exercício em que são atribuídos aos Acionistas.

Os ganhos e perdas são contabilizados no exercício a que dizem respeito, independentemente da data do seu pagamento ou recebimento. Os ganhos e perdas cujo valor real não seja conhecido são estimados.

Nas rubricas de outros ativos correntes e outros passivos correntes, são registados os ganhos e perdas imputáveis ao exercício corrente e cujas despesas e receitas apenas ocorrerão em exercícios futuros, bem como as despesas e as receitas que já ocorreram, mas que respeitam a exercícios futuros e que serão imputadas aos resultados de cada um desses exercícios, pelo valor que lhes corresponde.

### 3.9 Eventos subsequentes

Os eventos ocorridos após a data da demonstração da posição financeira que proporcionem informação adicional sobre condições que existiam à data da demonstração da posição financeira são refletidos nas demonstrações financeiras. Os eventos ocorridos após a data da demonstração da posição financeira que proporcionem informação sobre condições que ocorram após a data da demonstração da posição financeira são divulgados no anexo às demonstrações financeiras, se materiais.

### 3.10 Julgamentos e estimativas

As estimativas contabilísticas mais significativas refletidas nas demonstrações financeiras incluem:

**a) Registo de ajustamentos aos valores do ativo e provisões;**

As estimativas foram determinadas com base na melhor informação disponível à data da preparação das demonstrações financeiras e com base no melhor conhecimento e na experiência de eventos passados e/ou correntes. No entanto, poderão ocorrer situações em períodos subsequentes que, não sendo previsíveis à data, não foram considerados nessas estimativas. As alterações a essas estimativas, que ocorram posteriormente à data das demonstrações financeiras, serão corrigidas em resultados de forma prospetiva, conforme disposto pela NCRF 4.

As principais estimativas e os pressupostos relativos a eventos futuros incluídos na preparação das demonstrações financeiras são descritos nas correspondentes notas anexas nas situações aplicáveis.

## 4. CAIXA E EQUIVALENTES DE CAIXA

Em 31 de dezembro de 2024 e 2023, o detalhe de caixa e equivalentes de caixa é como se segue:

	<u>31.dezembro.2024</u>	<u>31.dezembro.2023</u>
Numerário	3 948	4 985
Depósitos bancários	<u>335 020</u>	<u>518 786</u>
Caixa e equivalentes de caixa no balanço	<u>338 968</u>	<u>523 771</u>
Caixa e equivalentes de caixa na demonstração de fluxos de caixa	<u>338 968</u>	<u>523 771</u>

Dos montantes acima referidos, aproximadamente, 244.733 Euros em 2024 e 146.464 Euros em 2023 (Nota 27) correspondem a Contas "Clientes".

## 5. CLASSES DE INSTRUMENTOS FINANCEIROS

As políticas contabilísticas apresentadas na Nota 3.5 foram aplicadas de acordo com as classes abaixo apresentadas:

tl



ds

## Ativos Financeiros

	31.dezembro.2024			31.dezembro.2023	
	Nota	Empréstimos e		Empréstimos	
		contas a receber	Total	e contas a receber	Total
Ativos correntes					
Clientes	8	19 207 642	19 207 642	12 290 737	12 290 737
Acionistas	9 e 26	753 000	753 000	440 000	440 000
Outras contas a receber	10	99 999	99 999	737 457	737 457
Caixa e equivalentes de caixa	4	338 968	338 968	523 771	523 771
		<u>20 399 609</u>	<u>20 399 609</u>	<u>13 991 965</u>	<u>13 991 965</u>
		<b>20 399 609</b>	<b>20 399 609</b>	<b>13 991 965</b>	<b>13 991 965</b>

## Passivos Financeiros

	31.dezembro.2024			31.dezembro.2023	
	Nota	Fornecedores e contas a pagar	Total	Fornecedores e contas a pagar	Total
Passivos correntes					
Fornecedores	13	4 001	4 001	2 489	2 489
Outras contas a pagar	15	15 955 527	15 955 527	10 946 574	10 946 574
		<u>15 959 528</u>	<u>15 959 528</u>	<u>10 949 063</u>	<u>10 949 063</u>
		<b>15 959 528</b>	<b>15 959 528</b>	<b>10 949 063</b>	<b>10 949 063</b>

## 6. ATIVOS FIXOS TANGÍVEIS

Em 31 de dezembro de 2024 e 2023, o detalhe e movimento associado a ativos fixos tangíveis é como se segue:

11

Ativo bruto	Equipamento administrativo	Total
Saldo inicial a 1 de janeiro de 2023	1 764	1 764
Aumentos	1 870	1 870
Saldo final a 31 de dezembro de 2023	3 634	3 634
Saldo inicial a 1 de janeiro de 2024	3 634	3 634
Aumentos	2 696	2 696
Saldo final a 31 de dezembro de 2024	6 330	6 330
<b>Depreciações acumuladas</b>		
Saldo inicial a 1 de janeiro de 2023	1 764	1 764
Aumentos	623	623
Saldo final a 31 de dezembro de 2023	2 388	2 388
Saldo inicial a 1 de janeiro de 2024	2 388	2 388
Aumentos	1 950	1 950
Saldo final a 31 de dezembro de 2024	4 338	4 338
<b>Valor líquido</b>		
A 31 de dezembro de 2023	1 246	1 246
A 31 de dezembro de 2024	1 992	1 992

## 7. PARTICIPAÇÕES FINANCEIRAS

O detalhe das participações financeiras em 31 de dezembro de 2024 e 2023 é o seguinte:

Empresa	31.dezembro.2024		
	% de detenção	Saldo inicial	Saldo final
Brokerslink AG	0,005%	9 115	9 115
Valor bruto		9 115	9 115
Valor líquido		9 115	9 115
Empresa	31.dezembro.2023		
	% de detenção	Saldo inicial	Saldo final
Brokerslink AG	0,005%	9 115	9 115
Valor bruto		9 115	9 115
Valor líquido		9 115	9 115

No exercício findo em 31 de dezembro de 2016 a Empresa procedeu à aquisição de uma participação no capital da sociedade Brokerslink AG que tem por objetivo a mediação de seguros e a gestão de risco.

Handwritten signatures and initials in blue ink, including a large signature and the letters 'tr' and 'AS'.

Esta participação financeira encontra-se registada ao custo de aquisição. Não foram, com base nos indicadores financeiros da Entidade detida, identificados quaisquer indicadores de imparidade

## 8. CLIENTES

O saldo de clientes, de 13 721.067 Euros em 31 de dezembro de 2024, respeita exclusivamente a valores a receber de clientes correntes por dividas originadas pelo curso normal da atividade da Empresa sendo o seu valor contabilístico, aproximadamente, o seu justo valor. O risco de crédito sobre o presente saldo, encontra-se limitado ao montante de comissões de intermediação de operações de resseguro, na medida em que os montantes a pagar às resseguradoras (Nota 15) estão integralmente dependentes do efetivo recebimento dos clientes.

Em 31 de dezembro 2024 e 2023, a antiguidade dos saldos de clientes pode ser analisada como segue:

	<u>31.dezembro.2024</u>	<u>31.dezembro.2023</u>
Não Vencido	7 849 525	5 370 280
Vencido mas sem registo de imparidade		
0 - 30 dias	180 068	43 514
30 - 90 dias	768 542	709 971
90 - 180 dias	2 978 783	1 344 530
180 - 360 dias	2 565 295	2 314 890
+ 360 dias	4 865 428	2 507 553
	<u>19 207 642</u>	<u>12 290 737</u>
Vencido mas com registo de imparidade		
+ 360 dias	97 492	97 492
	<u>97 492</u>	<u>97 492</u>
Perdas de imparidade acumuladas em clientes	(97 492)	(97 492)
	<u>19 207 642</u>	<u>12 290 737</u>

Em 31 de dezembro de 2024 a exposição líquida das contas a receber de clientes, considerando os montantes a pagar às resseguradoras ascende a, aproximadamente, 4.604.000 Euros (2 822 000 Euros em 31 de dezembro de 2023 – Nota 10 e 15).

## 9. ACIONISTAS

Em 31 de dezembro de 2024 e 2023 a rubrica de Acionistas apresenta a seguinte composição:

	<u>31.dezembro.2024</u>	<u>31.dezembro.2023</u>
<b>Acionistas - Ativo Corrente</b>		
Financiamentos concedidos (Nota 26)	753 000	440 000
	<u>753 000</u>	<u>440 000</u>

Handwritten signatures and initials, including a large signature and the letters 'TT'.

O saldo da rubrica do ativo "Acionistas" em 31 de dezembro de 2024, no montante de 753 000 euros, diz respeito a um empréstimo concedido para cobertura de carências de tesouraria, com prazo de 364 dias, e que vence juros a taxas de mercado indexadas à Euribor.

## 10. OUTRAS CONTAS A RECEBER

Em 31 de dezembro de 2024 e 2023, o detalhe das outras contas a receber é como se segue:

	<u>31.dezembro.2024</u>	<u>31.dezembro.2023</u>
Devedores por acréscimos de rendimentos	66 424	64 580
Outros devedores - partes relacionadas - RETGS (Nota 26)	2 000	2 000
Outros devedores	<u>31 575</u>	<u>670 877</u>
	<u><b>99 999</b></u>	<u><b>737 457</b></u>

Em 31 de dezembro de 2024, a rubrica de "Outros devedores", é constituída de valores a regularizar com entidades resseguradoras.

## 11. DIFERIMENTOS

Em 31 de dezembro de 2024 e 2023, o detalhe de diferimentos é como se segue:

	<u>31.dezembro.2024</u>	<u>31.dezembro.2023</u>
<b>Valores devedores</b>		
Seguros	12 684	13 133
Fornecimentos e serviços externos		
Trabalhos especializados	686	363
Outros	28	131
	<u><b>13 398</b></u>	<u><b>13 627</b></u>

## 12. CAPITAL SOCIAL

Em 31 de dezembro de 2024 e de 2023, o capital social, integralmente subscrito e realizado, está representado por 10.000 ações ordinárias com o valor nominal de 5 euros cada.

Em 31 de dezembro de 2023 o capital subscrito da sociedade era detido como segue:

MDS África SGPS, SA 100%

A 31 de Dezembro de 2024, o capital da sociedade MDS África, SGPS é detido em 100% pela MDS SGPS, SA

61



## Outros Instrumentos de Capital Próprio

No exercício de 2017 foram constituídas Prestações acessórias no valor de 70.000,00 Euros através da entrada de dinheiro efetuada pelo acionista. Tais instrumentos seguem o regime jurídico de prestações suplementares não sendo remuneradas

No exercício de 2020 foram constituídas Prestações suplementares no valor de 160.000 Euros e Prestações acessórias no valor de 120.000,00 Euros, ambas através da entrada de dinheiro efetuada pelo acionista. Tais instrumentos seguem o regime jurídico de prestações suplementares não sendo remuneradas e apenas podendo ser reembolsadas aos acionistas se o capital próprio não vier inferior à soma do capital social com a reserva legal.

## Reserva legal

De acordo com a legislação comercial em vigor, pelo menos 5% do resultado líquido anual se positivo, tem de ser destinado ao reforço da reserva legal até que esta represente 20% do capital. Esta reserva não é distribuível a não ser em caso de liquidação da empresa, mas pode ser utilizada para absorver prejuízos depois de esgotadas as outras reservas, ou incorporada no capital.

## Resultados Transitados

Durante o exercício de 2016, foi efetuada uma entrada de dinheiro para cobertura do resultado negativo de 2015 no valor de 234.985,31 Euros.

Durante o exercício de 2017, foi efetuada uma entrada de dinheiro para cobertura do resultado negativo de 2016 no valor de 232.754,17 Euros.

No exercício de 2023, a Empresa obteve um Resultado Líquido positivo de 1.380.139 euros, que conforme deliberado em Assembleia Geral foram transferidos para Resultados Transitados.

## 13. FORNECEDORES

O saldo de fornecedores, respetivamente de 4 001 Euros e 2.489 Euros, em 31 de dezembro de 2024 e 2023 respetivamente, refere-se exclusivamente a valores a pagar a fornecedores decorrentes da normal atividade da Empresa, sendo o seu valor contabilístico, aproximadamente, o seu justo valor.

Em 31 de dezembro 2024 e 2023, a maturidade dos saldos de fornecedores pode ser analisada como segue:

	<u>31.dezembro.2024</u>	<u>31.dezembro.2023</u>
Não Vencido	2 184	-
Vencido		
0 - 30 dias	1 334	2 126
30 - 90 dias	-	306
+ 90 dias	483	57
	<u>4 001</u>	<u>2 489</u>

## 14. ESTADO E OUTROS ENTRES PÚBLICOS

Em 31 de dezembro de 2024 e de 2023, o detalhe dos saldos com o Estado e outros entes públicos, passivo corrente, é detalhado como se segue:

	<u>31.dezembro.2024</u>	<u>31.dezembro.2023</u>
<b>Valores devedores</b>		
Imposto sobre o valor acrescentado	16 000	23 501
	<u>16 000</u>	<u>23 501</u>
<b>Valores credores</b>		
Retenção na fonte	4 443	4 318
Contribuições para a Segurança Social	5 292	3 764
Outros	5	5
	<u>9 741</u>	<u>8 088</u>

Em 2022, a empresa reintegrou no RETGS, pelo que o imposto sobre o rendimento de 2024 encontra-se registado na rubrica "Acionistas".

## 15. OUTRAS CONTAS A PAGAR

Em 31 de dezembro de 2024 e de 2023, o detalhe das outras contas a pagar é detalhado como se segue.

	<u>31.dezembro.2024</u>	<u>31.dezembro.2023</u>
Outros credores - partes relacionadas - RETGS (Nota 26)	1 119 817	669 938
Outros credores - Seguradoras	14 616 935	10 141 673
Outros credores - Outros	69 054	59 081
	<u>15 805 807</u>	<u>10 870 693</u>
<b>Credores por acréscimos de gastos</b>		
Pessoal	72 098	69 310
Outros	77 622	6 571
	<u>149 720</u>	<u>75 881</u>
	<u>15 955 527</u>	<u>10 946 574</u>

O valor registado na rubrica de "Outros credores - Seguradoras" no montante de 10.502.004 Euros em 31 de dezembro de 2024 (10.141.673 Euros em 31 de dezembro de 2023) corresponde, essencialmente, a valores a pagar às Companhias de Seguros no âmbito da normal atividade da Empresa, cujo pagamento só ocorrerá mediante recebimento do prémio de resseguro (Nota 8).

Em 31 de dezembro 2024 e 2023, a maturidade dos saldos de Outros credores pode ser analisada como segue:

	<u>31.dezembro.2024</u>	<u>31.dezembro.2023</u>
Não Vencido	6 877 310	4 936 008
Vencido		
0 - 30 dias	153 233	-
30 - 90 dias	620 196	-
90 - 180 dias	2 263 598	1 106 523
180 - 360 dias	1 859 973	1 881 894
+ 360 dias	4 031 497	2 946 268
	<u>15 805 807</u>	<u>10 870 693</u>

## 16. LOCAÇÕES

Em 31 de dezembro de 2024 e 2023 a Empresa é locatária em contratos de locação operacional relacionados com a atividade operacional, cujos pagamentos mínimos de locação se vencem como se segue:

	<u>31.dezembro.2024</u>	<u>31.dezembro.2023</u>
N+1	13 585	12 778
N+2	11 636	12 778
N+3	5 923	11 636
N+4	5 430	5 923
N+5	-	5 430
	<u>36 573</u>	<u>48 546</u>

O valor das rendas incorridas durante o exercício findo em 31 de dezembro de 2024 e 2023, associadas a estes contratos, ascendeu a 15.236 Euros e 9.545 Euros, respetivamente (Nota 18).

## 17. VENDAS E PRESTAÇÃO DE SERVIÇOS

O valor das Vendas e prestação de serviços ascendeu a 2.324 839 euros durante o exercício findo em 31 de dezembro de 2024 (2.320.977 euros durante o exercício findo em 31 de dezembro de 2023) decorrentes da normal atividade da Empresa. Este valor respeita essencialmente a comissões obtidas na atividade de resseguro (Nota 27).

## 18. FORNECIMENTOS E SERVIÇOS EXTERNOS

Em 31 de dezembro de 2024 e de 2023, o detalhe de "Fornecimentos e serviços externos" é como se segue.

	<u>31.dezembro.2024</u>	<u>31.dezembro.2023</u>
Deslocações e estadas	60 282	58 773
Comunicações	3 999	3 465
Despesas de representação	4 569	6 473
Trabalhos especializados	134 115	8 172
Contencioso e notariado	1 053	2 235
Rendas e alugueres (Nota 16)	15 236	9 545
Seguros	49 647	40 720
Conservação e reparação	3 365	1 417
Serviços bancários	4 555	5 662
Outros	25 074	20 552
	<u>301 895</u>	<u>157 014</u>

## 19. GASTOS COM PESSOAL

Em 31 de dezembro de 2024 e de 2023, o detalhe de "Gastos com o pessoal" é detalhado como se segue:

	<u>31.dezembro.2024</u>	<u>31.dezembro.2023</u>
Remunerações	274 719	264 595
Encargos sobre remunerações	49 770	49 757
Seguros	9 142	8 971
Gastos com ação social	504	544
Outros	5 136	408
	<u>339 271</u>	<u>324 275</u>

Durante o exercício de 2024 e 2023, o número médio de funcionários foi de 4 e 5 colaboradores respetivamente.

## 20. PROVISÕES E IMPARIDADES

A rubrica de "Perdas de Imparidade acumuladas em clientes" apresenta o valor de 97.492 euros (Nota 8) em 31 de dezembro de 2024 e 2023 que corresponde integralmente ao saldo com o cliente "Global Seguros – Companhia Angolana de Seguros, SA" que se confirmou como não recuperável durante o exercício de 2020.

## 21. OUTROS RENDIMENTOS E GANHOS

Em 31 de dezembro de 2024 e de 2023, a rubrica de "Outros rendimentos e ganhos" é detalhado como se segue:

	<u>31.dezembro.2024</u>	<u>31.dezembro.2023</u>
Rendimentos suplementares	18	43
Diferenças de câmbio/Reavaliação Cambial	159 948	159 175
Outros	20 482	4 031
	<u>180 449</u>	<u>163 249</u>

## 22. OUTROS GASTOS E PERDAS

Em 31 de dezembro de 2024 e de 2023, a rubrica de "Outros gastos e perdas" é detalhado como se segue:

	<u>31.dezembro.2024</u>	<u>31.dezembro.2023</u>
Impostos	392	415
Taxas	1 526	1 538
Quotizações	1 191	2 321
Diferenças de câmbio/Reavaliação Cambial	45 132	187 929
Outros gastos	3 694	6 728
	<u>51 933</u>	<u>198 931</u>

A rubrica de "Outros gastos" corresponde, essencialmente, à regularização de saldos de clientes que se vieram a confirmar como não recuperáveis durante os exercícios de 2024 e 2023.

## 23. JUROS E RENDIMENTOS OBTIDOS

Em 31 de dezembro de 2024 e de 2023, a rubrica de "Juros e rendimentos obtidos" é detalhado como se segue:

	<u>31.dezembro.2024</u>	<u>31.dezembro.2023</u>
Juros obtidos (Nota 26)	28 183	18 689
	<u>28 183</u>	<u>18 689</u>

A rubrica de "Juros obtidos" corresponde, essencialmente, ao montante de juros correspondente ao empréstimo concedido ao acionista, o qual, está indexado a taxas de mercado indexadas à Euríbor.

## 24. JUROS E GASTOS SUPORTADOS

Em 31 de dezembro de 2024 e de 2023, a rubrica de "Juros e gastos suportados" é detalhado como se segue:

	<u>31.dezembro.2024</u>	<u>31.dezembro.2023</u>
Juros suportados (Nota 26)	0	18 407
	<u>0</u>	<u>18 407</u>

## 25. IMPOSTO SOBRE O RENDIMENTO

O gasto com impostos sobre o rendimento em 31 de dezembro de 2024 e em 2023 é detalhado conforme se segue:

	<u>31.dezembro.2024</u>	<u>31.dezembro.2023</u>
Imposto corrente	449 879	423 535
(Excesso) / insuficiência estimativa imposto	-	777
	<u>449 879</u>	<u>424 312</u>

De acordo com a legislação em vigor, as declarações fiscais estão sujeitas a revisão e correção por parte das autoridades fiscais durante um período de quatro anos (cinco anos para a Segurança Social), exceto quando tenha havido prejuízos fiscais, tenham sido concedidos benefícios fiscais, ou estejam em curso inspeções, reclamações ou impugnações, casos estes em que, dependendo das circunstâncias, os prazos são alargados ou suspensos. Deste modo, as declarações fiscais da Empresa dos anos de 2021 a 2024 poderão vir ainda ser sujeitas a revisão.

	<u>31.dezembro.2024</u>	<u>31.dezembro.2023</u>
Resultado antes de impostos	1 838 421	1 804 451
Benefícios fiscais	(2 917)	(2 930)
Encargos não dedutíveis	53 116	25 136
Lucro / (Prejuízo) fiscal	<u>1 888 619</u>	<u>1 826 657</u>
Taxa de imposto sobre o rendimento	<u>21%</u>	<u>21%</u>
Coleta	396 610	383 598
Insuficiência/excesso estimativa imposto	-	777
Derrama	39 988	37 200
Tributação autónoma	13 281	2 737
	<u>449 879</u>	<u>424 312</u>
Total do imposto sobre o rendimento do exercício	<u>449 879</u>	<u>424 312</u>

## 26. PARTES RELACIONADAS

Os saldos e transações efetuados com entidades relacionadas durante os exercícios findos em 31 de dezembro de 2024 e de 2023 podem ser detalhados como segue:

tt 

Transações	Juros auferidos	
	31.dezembro.2024	31.dezembro.2023
Accionistas	28 183	18 689
	<b>28 183</b>	<b>18 689</b>

	Compras e serviços recebidos	
	31.dezembro.2024	31.dezembro.2023
Accionistas	45 211	1 090
Outras partes relacionadas	17 771	7 380
	<b>62 982</b>	<b>8 470</b>

Saldos	Contas a receber	
	31.dezembro.2024	31.dezembro.2023
Accionistas	2 000	12 925
Outras partes relacionadas	21 457	6 067
	<b>23 457</b>	<b>18 992</b>

	Contas a pagar	
	31.dezembro.2024	31.dezembro.2023
Accionistas	1 174 354	669 938
	<b>1 174 354</b>	<b>669 938</b>

	Empréstimos concedidos	
	31.dezembro.2024	31.dezembro.2023
Outras partes relacionadas	753 000	440 000
	<b>753 000</b>	<b>440 000</b>

Durante o exercício de 2024 consideram-se partes relacionadas todas as subsidiárias, associadas e entidades conjuntamente controladas pertencentes ao Grupo MDS SGPS e ao Grupo Ardonagh.

A remuneração dos membros do Conselho de Administração nos períodos findos em 31 de dezembro de 2024 e 2023 tem a seguinte composição:

	31.dezembro.2024	31.dezembro.2023
Remuneração fixa	98 103	95 261
Remuneração variável	25 879	21 515
	<b>123 982</b>	<b>116 776</b>

Em 2024 e 2023, não foram concedidos empréstimos a Administradores da sociedade

## 27. CUMPRIMENTO DE DISPOSIÇÕES LEGAIS

### Decreto-Lei n° 318/94 art.° 5° n° 4

Durante os exercícios findos em 31 de dezembro de 2024 e de 2023 os contratos de operações financeiras celebrados com acionistas foram detalhados como se segue:

#### Operações Financeiras

Posição devedora	01.janeiro.2024	Aumentos	Diminuições	31.dezembro.2024
MDS África SGPS	440 000	783 000	(470 000)	753 000
	<b>440 000</b>	<b>783 000</b>	<b>(470 000)</b>	<b>753 000</b>

Posição devedora	01.janeiro.2023	Aumentos	Diminuições	31.dezembro.2023
MDS África SGPS	430 000	10 000	-	440 000
	<b>430 000</b>	<b>10 000</b>	<b>-</b>	<b>440 000</b>

### Norma regulamentar n° 13/2020-R, de 30 de dezembro, art.51°, da Autoridade de Supervisão de Seguros e Fundos de Pensões

#### a) Política contabilística para reconhecimento da remuneração

Os rendimentos decorrentes de prestações de serviços são reconhecidos na demonstração dos resultados no exercício a que respeitam.

O rédito é reconhecido quando o mesmo possa ser estimado com fiabilidade, exista benefício económico e a partir do momento em que os riscos e benefícios tenham sido transferidos para o comprador.

Os dividendos são reconhecidos como ganhos no exercício em que são atribuídos aos Acionistas.

Os ganhos são contabilizados no exercício a que dizem respeito, independentemente da data do seu recebimento. Os ganhos cujo valor real não seja conhecido são estimados.

Nas rubricas de outros ativos correntes, são registados os ganhos imputáveis ao exercício corrente e cujas receitas apenas ocorrerão em exercícios futuros, bem como as receitas que já ocorreram, mas que respeitam a exercícios futuros e que serão imputadas aos resultados de cada um desses exercícios, pelo valor que lhes corresponde.

#### b) Total das remunerações faturadas desagregadas por natureza e por tipo

Por natureza	Remunerações (€)	
	31 de dezembro de 2024	31 de dezembro de 2023
Numerário	2 308 192	2 320 976
<b>TOTAL</b>	<b>2 308 192</b>	<b>2 320 976</b>

Handwritten signatures and initials in blue ink.

Por tipo	Remunerações (€)	
	31 de dezembro de 2024	31 de dezembro de 2023
Comissões	2 308 192	2 320 976
Outras Remunerações	-	-
<b>TOTAL</b>	<b>2 308 192</b>	<b>2 320 976</b>

**c) Total das remunerações faturadas relacionadas com Contratos de Resseguro**

Remunerações 2024 (€)					
CodASF	Fundos de Pensões	Ramo Vida	%	Ramo Não Vida	%
9999	-	-	0%	2 308 192	100%
	-	-	0%	2 308 192	100%

Remunerações 2023 (€)					
CodASF	Fundos de Pensões	Ramo Vida	%	Ramo Não Vida	%
9999	-	-	0%	2 320 976	100%
	-	-	0%	2 320 976	100%

**d) Níveis de concentração das remunerações faturadas pela carteira**

Por entidade (origem)	2024	Peso %	2023	Peso %
ION	967 025	42%	1 250 976	54%
WAICA RE	418 105	18%	105 359	5%
NORTHERNLIGHT SURETY	139 428	6%	- €	0%
ED BROKING	98 019	4%	284 296	12%
BISHOPSGATE INSURANCE	63 813	3%	- €	0%
<b>Sub-total</b>	<b>1 686 389</b>	<b>73%</b>	<b>1 640 632</b>	<b>71%</b>
Outros	621 802	27%	680 345	29%
<b>Total</b>	<b>2 308 192</b>	<b>100%</b>	<b>2 320 976</b>	<b>100%</b>

**e) Valores das contas "clientes"**

Contas "clientes"	31 de dezembro de 2024 (€)	31 de dezembro de 2023 (€)
Início exercício	146 464	106 461
Final do exercício (Nota 4)	244 733	146 464
Volume movimento do exercício		
A débito	2 561 811	2 915 003
A crédito	2 463 543	2 875 000

**f) Contas a receber e a pagar desagregadas por origem**

Por entidade (origem)	Saldo em 31 de dezembro de 2024 (€)	
	Contas a receber	Contas a pagar
Tomadores de Seguros, segurados ou beneficiários		
Empresas de seguros	13 818 559	67 740
Empresas de Resseguros	13 368	10 502 004
<b>TOTAL</b>	<b>13 831 926</b>	<b>10 569 744</b>

Handwritten signatures and initials.

Por entidade (origem)	Saldo em 31 de dezembro de 2023 (€)	
	Contas a receber	Contas a pagar
Tomadores de Seguros, segurados ou beneficiários		
Empresas de seguros	9 916 268	191 718
Empresas de Resseguros	655 749	7 381 175
<b>TOTAL</b>	<b>10 572 018</b>	<b>7 572 893</b>

**g) Valores agregados incluídos nas contas a receber e a pagar**

Por natureza	Saldo em 31 de dezembro de 2024 (€)	
	Contas a receber	Contas a pagar
Fundos recebidos com vista a serem transferidos para as empresas de seguros e resseguros	-	-
Fundos em cobrança com vista a serem transferidos para as empresas de seguros e resseguros	13 831 926	10 569 744
<b>TOTAL</b>	<b>13 831 926</b>	<b>10 569 744</b>

Por natureza	Saldo em 31 de dezembro de 2023 (€)	
	Contas a receber	Contas a pagar
Fundos recebidos com vista a serem transferidos para as empresas de seguros e resseguros	-	-
Fundos em cobrança com vista a serem transferidos para as empresas de seguros e resseguros	10 572 018	7 572 893
<b>TOTAL</b>	<b>10 572 018</b>	<b>7 572 893</b>

**h) Análise da idade das contas a receber vencidas à data do relato em Euros**

Contas	0 a 30 dias	31 a 90 dias	+ 90 dias	Total
Cientes Gerais - sem imparidade	2 429 294	768 542	10 620 722	13 818 559

**i) Garantia Bancária**

A sociedade dispõe de garantia bancária na Caixa Geral de Depósitos, SA para cobertura de responsabilidades até ao montante de 39.020 € (Mediação Seguros: 19.510€; Resseguro: 19.510€). Em 2023 a garantia bancária era no mesmo montante de 39.020 €.

**j) Transmissões de carteiras de seguros em que tenha participado durante o exercício, com indicação dos valores envolvidos**

Não aplicável

**k) Contratos cessados com empresas de seguros nos termos do artigo 55.º do regime jurídico da distribuição de seguros e de resseguros e indicação de eventuais indemnizações de clientela**

Não aplicável

**l) Natureza de obrigações materiais, incluindo passivos contingentes**

Não aplicável

O Contabilista Certificado,



(Ana Isabel Seixas Pires)

O Conselho de Administração,



(José Manuel Queiróz Dias da Fonseca)



(João Manuel Pontes Alvalá)



(José Diogo Carneiro de Araújo e Silva)



(Ricardo Botelho Barbosa Pinto dos Santos)

Porto - Sede  
Av. da Boavista, 1277/81, Piso 3  
4100-130 Porto  
mds@mdsgroup.com  
+351 226 082 410\*

Lisboa  
Praça Marques de Pombal, n.º 3A - 4.º Andar  
1250-161 Lisboa  
mds.lisboa@mdsgroup.com  
+351 210 108 100\*

Coimbra  
Rua Padre Estêvão Cabral, 120 - 3.º Sala 302  
3000-316 Coimbra  
mds.coimbra@mdsgroup.com  
+351 239 841 507\*

Consulte todas as  
nossas localizações em  
[mdsgroup.com/pt/contactos](http://mdsgroup.com/pt/contactos)

\*Preço de uma chamada para rede fixa nacional | Dias úteis das 9h às 12h30 e das 14h às 17h30

MDS RE - Mediação de Resseguros, S.A., com sede em Av. da Boavista n.º 1277/81 - Piso 3, 4100-130 Porto. Pessoa Coletiva n.º 510357808. Capital Social: €50.000. Mediador de Resseguros com autorização para exercer atividade nos Ramos Vida e Não Vida - inscrito na ASF - Autoridade de Supervisão de Seguros e Fundos de Pensões - com o n.º 814410461 - [www.asf.com.pt](http://www.asf.com.pt).  
Mais informações em [www.mdsgroup.com](http://www.mdsgroup.com)

## **Prestação do serviço de mediação de resseguros**

- a) **Valor total dos fundos que recebeu com vista a serem transferidos para os resseguradores para pagamento de prémios relativamente aos quais não lhe foram outorgados poderes de cobrança**

Durante o exercício de 2024, a Empresa não registou recebimentos de fundos com vista a serem transferidos para as empresas de resseguros para pagamento de prémios relativamente aos quais não lhe foram outorgados poderes de cobrança.

- b) **Valor total dos fundos confiados pelos resseguradores com vista a serem transferidos para as empresas de seguros cedentes que não lhe hajam outorgado poderes de quitação das quantias recebidas**

Não foram confiados pelos resseguradores, durante o ano 2024, fundos com vista a serem transferidos para as empresas de seguros cedentes que não hajam outorgado ao mediador de resseguros poderes de quitação das quantias.

## **28. EVENTOS SUBSEQUENTES**

---

Após 31 de Dezembro de 2024, e até à data, não se registaram quaisquer eventos ou circunstâncias que devessem alterar as demonstrações financeiras do exercício findo em 31 de dezembro de 2024, ou ser divulgados no anexo às mesmas, ou que pudessem alterar ou pôr em risco a continuidade da atividade da MDS RE

### **Art.º 66 A do Código das Sociedades Comerciais**

Em 31 de dezembro de 2024, os honorários do Revisor Oficial de Contas encontram-se descritos nas demonstrações financeiras consolidadas da MDS SGPS, S.A. em 31 de dezembro de 2024.

## **29. APROVAÇÃO DAS DEMONSTRAÇÕES FINANCEIRAS**

---

As demonstrações financeiras foram aprovadas pelo Conselho de Administração em 25 de setembro de 2025. Contudo as mesmas estão ainda sujeitas a aprovação pela Assembleia Geral de Acionistas.